



# 凱基行動銀行

貸款繳費使用指南

# 目錄

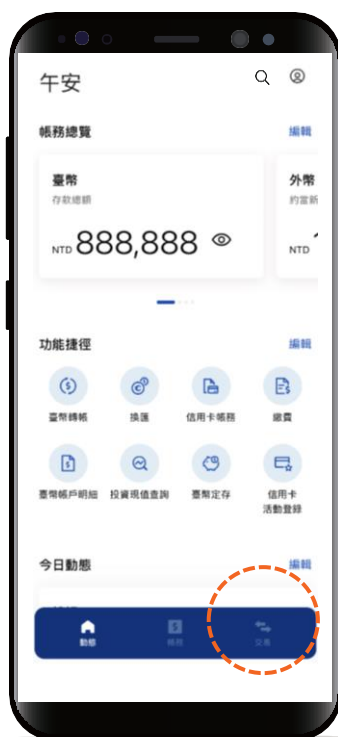
Table of Contents

- 如何繳費 - 貸款 P01-03

## 如何繳費 – 貸款

STEP  
1

選擇功能列的「交易」



STEP  
2

點選「繳費」，  
再點選「新增繳費」



## 如何繳費 – 貸款

### STEP 3

點選「繳他行貸款」



### STEP 4

依據頁面指示輸入資訊

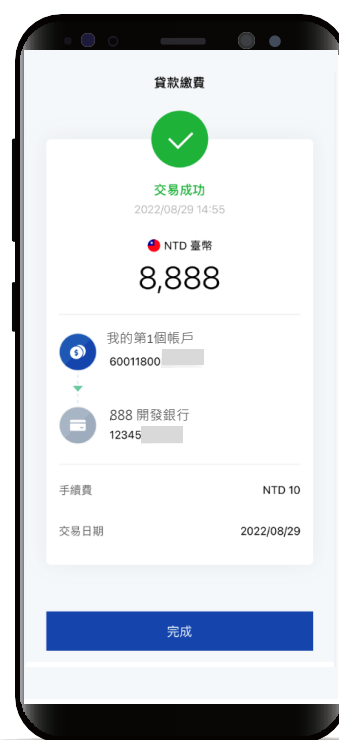
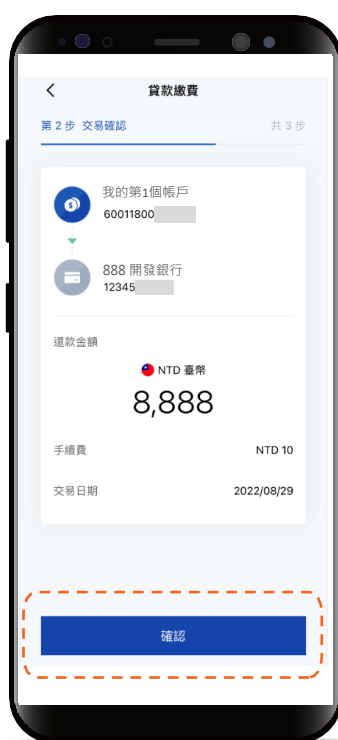
\*預設餘額較多的帳號為轉出帳號，輸入轉帳金額前，點選右上角「v」符號就可自由選擇轉出帳號，並可設定為下次轉出預設帳號。



## 如何繳費 – 貸款

### STEP 5

確認繳費明細  
顯示「交易成功」  
即完成繳費





凱基銀行  
KGI BANK