



凱基行動銀行

帳務總覽及查詢使用指南

目錄

Table of Contents

●	<u>查看我的帳務總覽</u>	P01-02
●	<u>各產品帳務資訊</u>	P03-04

查看我的帳務總覽

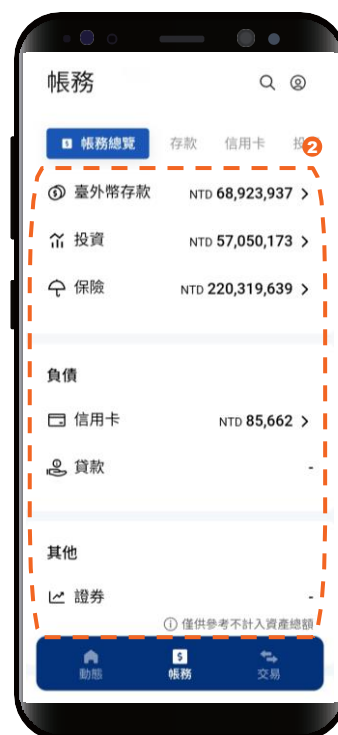
STEP
1

點選功能列「帳務」





STEP
2

點選「帳務總覽」頁籤，
可即時看到個人於本行的
資產分布圓餅圖及各產品概況





查看我的帳務總覽

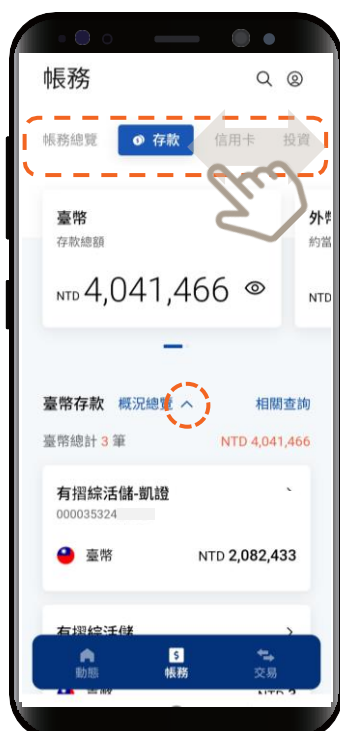
STEP 3

點選「」按鈕
即可隱藏數值，點選「」
按鈕則可恢復顯示數值



STEP 4

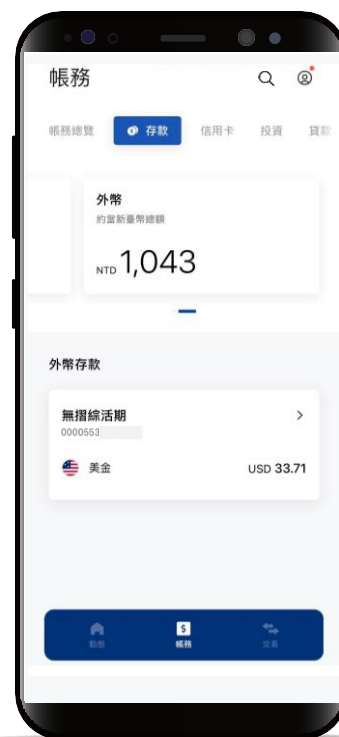
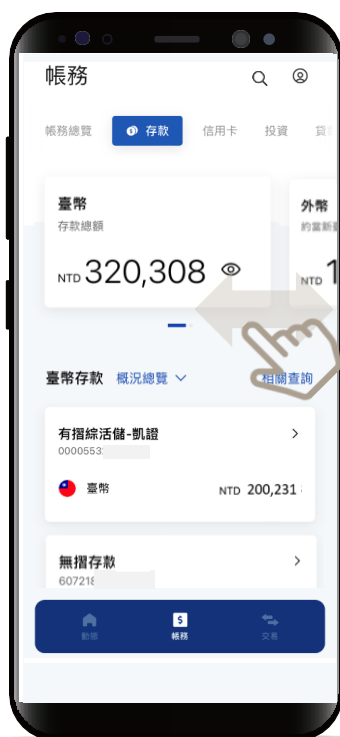
往左滑可查看存款、
信用卡、投資、貸款等項目
點選「」按鈕
即可隱藏臺幣總計金額，
點選「」按鈕則恢復顯示



各產品帳務資訊

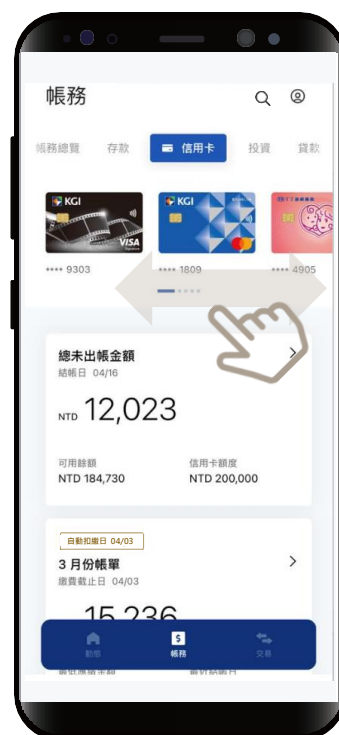
STEP 1

進入「存款」頁籤，可查看臺幣存款總額及各臺幣帳戶餘額；往左滑動臺幣卡片，可查看外幣存款總額及各外幣帳戶餘額



STEP 2

滑動並點選「信用卡」頁籤，可查看信用卡帳務資訊；點選卡片，即可查看個別明細。如有多張信用卡，往左滑可查看更多卡片



各產品帳務資訊

STEP 3

滑動並點選「投資」頁籤，
可查詢凱基證券庫存、
查看投資產品佔比及現值



STEP 4

滑動並點選「貸款」頁籤，
可查看貸款資訊。左右滑動
可查看「分期型貸款」及
「額度型貸款」資訊。





凱基銀行
KGI BANK