



凱基銀行  
KGI BANK

# 凱基網路銀行

新手教學

# 目錄

## Table of Contents

<a href="#"><u>如何登入/登出網路銀行？</u></a>	p. 03-09	<a href="#"><u>全站關鍵字搜尋</u></a>	p. 45
<a href="#"><u>忘記代號密碼怎麼辦？ - 電子信箱+手機號碼驗證</u></a>	p. 10-18	<a href="#"><u>功能總覽</u></a>	p. 46
<a href="#"><u>忘記代號密碼怎麼辦？ - SIM卡驗證</u></a>	p. 19-27		
<a href="#"><u>忘記代號密碼怎麼辦？ - 晶片金融卡驗證</u></a>	p. 28-34		
<a href="#"><u>功能列介紹</u></a>	p. 35-38		
<a href="#"><u>如何編輯動態頁？</u></a>	p. 39-44		

# 如何登入網路銀行-入口



## STEP 1

進入凱基銀行官網，點選【登入網銀】

凱基銀行 KGI BANK

個人金融 法人金融 關於凱基 友善金融 海外據點

登入網銀 我要申請

相薦有禮 重磅回饋  
百貨禮券最高可得50,000元

了解更多

### 匯率查詢

貨幣	銀行買入	銀行賣出
美金 USD	31.7940	31.8940
澳幣 AUD	22.5340	22.7640
日幣 JPY	0.1986	0.2026

更多匯利率 | 歷史匯率查詢 | 換匯試算/近期走勢

更新時間: 2026/03/18 16:00:00

### 熱門服務

### 精選推薦

# 如何登入網路銀行-代號密碼登入



## STEP 1

輸入使用者代號及網路銀行密碼，  
點選【登入】

凱基銀行  
KGI BANK

繁中 | EN

個人網路銀行

[一般登入](#) [QR Code 登入](#)

身份證字號  
A2308.....

使用者代號  
.....

網路銀行密碼  
.....

驗證碼  
29796| **297961** ↻

**登入**

[友善專區](#) | [申請網銀](#) | [設定/忘記密碼](#)

簡單上手 凱基隨我  
**網路銀行全新升級**  
4大進化·懂你所需

[更多特色](#) →

隱私權保護聲明 網路安全 消費者保護

© 凱基商業銀行 建議瀏覽器 Edge、Chrome、Safari、Firefox以上最新版本

金融消費者保護委員會  
FINANCIAL CONSUMER PROTECTION CENTER

# 如何登入網路銀行- QR Code登入



STEP 1

點選【QR Code登入】

凱基銀行  
KGI BANK

繁中 | EN

個人網路銀行

一般登入 **QR Code 登入**

請開啟行動銀行個人中心右上方 進行掃碼  
QR Code 有效時間 02:54

重新產生

友善專區 | 申請網銀 | 設定/忘記密碼

隱私權保護聲明 網路安全 消費者保護

© 凱基商業銀行 建議瀏覽器 Edge、Chrome、Safari、Firefox以上最新版本

5

備註： 欲使用QR Code登入，請先至行動銀行的「快速登入與交易設定」完成裝置綁定後，即可使用。

# 如何登入網路銀行- QR Code登入



## STEP 2

開啟行動銀行右上方的掃描器進行掃描



## STEP 3

掃描瀏覽器QR Code，並進行身分驗證

# 如何登入網路銀行- QR Code登入



## STEP 4

待行動銀行裝置身分驗證完成，  
即可登入網路銀行

凱基銀行  
KGI BANK

繁中 | EN

個人網路銀行

一般登入 QR Code 登入

簡單上手 凱基隨我  
**網路銀行全新升級**  
4大進化·懂你所需

更多特色 →

等待行動裝置身份驗證中  
請勿重新整理頁面或足關閉瀏覽器

QR Code 有效時間 02:45

取消登入

友善專區 | 申請網銀 | 設定/忘記密碼

隱私權保護聲明 網路安全 消費者保護

© 凱基商業銀行 建議瀏覽器 Edge、Chrome、Safari、Firefox以上最新版本

# 如何登出網路銀行



## STEP 1

點選右上方【登出】

The screenshot displays the KGI Bank website interface. At the top left is the KGI Bank logo and name. The navigation menu includes '動態', '帳務', '交易', '個人中心', and '功能總覽'. A search bar with the text '查詢所有功能' is located on the right. The '登出' (Logout) button is highlighted with a green border. Below the navigation is the '常用帳務' (Common Accounting) section, which includes '臺幣' (NTD \*\*\*\*\*) and '外幣' (NTD \*\*\*\*\*) options, and a dashed box with a plus sign. The '常用功能' (Common Functions) section contains icons for '臺幣轉帳', '臺幣定存', '換匯', '投資現值查詢', '信用卡帳務', '信用卡活動登錄', '任務專區', and '新增捷徑'. The '今日動態' (Today's News) section features a banner for '晉升私銀 好禮雙享' with a '了解更多' (Learn More) button.



## STEP 2

進入此頁面表示登出成功





## STEP 1

點選【設定/忘記密碼】

凱基銀行  
KGI BANK

繁中 | EN

個人網路銀行

[一般登入](#) [QR Code 登入](#)

身份證字號

使用者代號

網路銀行密碼

驗證碼

993513

登入

[友善專區](#) | [申請網銀](#) | [設定/忘記密碼](#)

隱私權保護聲明 網路安全 消費者保護

© 凱基商業銀行 建議瀏覽器 Edge、Chrome、Safari、Firefox以上最新版本

金融消費者保護委員會  
FINANCIAL CONSUMER PROTECTION CENTER

# 忘記代號密碼怎麼辦？ - 電子信箱+手機號碼驗證



## STEP 2

輸入身分資料及驗證碼，詳閱並同意  
約定條款，點選【下一步】

 凱基銀行  
KGI BANK

繁中 | EN 

### 設定網路銀行代號與密碼

身分證字號  
A2308\*\*\*\*\*

請輸入出生日期  
2001-

驗證碼  
667068  

本人已閱讀並同意下列條款及告知事項  
電話/網路/行動銀行約定條款

外國人請輸入統一證號  
企業戶請輸入統一編號及公司設立日期

**下一步**

© 凱基商業銀行

**備註：** 若您的個人資料驗證連續錯誤達 5 次，系統將暫時鎖定服務，請於隔日再重新嘗試。

# 忘記代號密碼怎麼辦？ - 電子信箱+手機號碼驗證



## STEP 3

選擇「電子信箱+手機號碼」驗證方式，點選【下一步】

凱基銀行  
KGI BANK

設定網路銀行代號與密碼

第 1 步 身份驗證 共 3 步

選擇驗證方式

- 電子信箱 + 手機號碼  
24 小時無法使用非約定轉帳  
詳備註
- SIM 卡  
可立即使用非約定轉帳
- 晶片金融卡  
請先準備好讀卡機與晶片金融卡驗證，可立即使用非約定轉帳

下一步

**備註：** 若選擇「電子信箱+手機號碼」進行驗證，在設定完成後24小時內將無法使用非約定轉帳服務。

# 忘記代號密碼怎麼辦？ - 電子信箱+手機號碼驗證



## STEP 4

點選【寄送驗證碼】，前往留存的電子信箱收取Email驗證碼

凱基銀行  
KGI BANK

設定網路銀行代號與密碼

第 1 步 身份驗證 共 3 步

電子信箱  
\*\*\*\*\*6316@gmail.com

寄送驗證碼

不是你的電子信箱嗎？如欲變更，請致電本行客服 02-80239088

繼續驗證手機號碼

# 忘記代號密碼怎麼辦？ - 電子信箱+手機號碼驗證



## STEP 5

輸入Email驗證碼，點選【驗證】

凱基銀行  
KGI BANK

設定網路銀行代號與密碼

第 1 步 身份驗證 共 3 步

電子信箱

\*\*\*\*6316@gmail.com

寄送驗證碼

驗證碼於 18:09 發送，有效時間 5 分鐘  
重新發送 00:34

驗證碼

驗證

不是你的電子信箱嗎？如欲變更，請致電本行客服 02-80239088

繼續驗證手機號碼

# 忘記代號密碼怎麼辦？ - 電子信箱+手機號碼驗證



## STEP 6

完成電子信箱驗證，點選【繼續驗證  
手機號碼】

The screenshot shows the KGI Bank (凱基銀行) online banking setup interface. At the top left is the KGI Bank logo. The main heading is "設定網路銀行代號與密碼" (Setting Online Banking ID and Password). Below this, it indicates "第 1 步 身份驗證 共 3 步" (Step 1 of 3: Identity Verification). The current step is "電子信箱" (Email), where the email address "\*\*\*\*\*6316@gmail.com" is displayed with a green checkmark and the text "已驗證" (Verified). Below the email field, there is a link: "不是你的電子信箱嗎？如欲變更，請致電本行客服 02-80239088" (Not your email? To change, please call our customer service at 02-80239088). At the bottom, there is a blue button with a green border labeled "繼續驗證手機號碼" (Continue verifying mobile number).

# 忘記代號密碼怎麼辦？ - 電子信箱+手機號碼驗證



## STEP 7

輸入簡訊驗證碼，點選【驗證】

凱基銀行  
KGI BANK

設定網路銀行代號與密碼

第1步 身份驗證 共3步



VWC-

4 7 2 7 2 9

☑ 驗證碼於 18:10 發送，有效時間 5 分鐘  
重新發送 00:22

0933\*\*\*092 不是你的手機號碼嗎？

驗證

# 忘記代號密碼怎麼辦？ - 電子信箱+手機號碼驗證



## STEP 8

設定使用者代號及網路銀行密碼，完成後點選【下一步】

凱基銀行  
KGI BANK

設定網路銀行代號與密碼

第 2 步 設定個人資料 共 3 步

設定網路銀行

使用者代號 [設定提醒](#)

請輸入

6至12位英數字，英文大小寫視為不同

網路銀行密碼 [設定提醒](#)

請輸入

6至16位英數字，英文大小寫視為不同

確認網路銀行密碼

請輸入

身份證後四碼

請輸入

下一步



## STEP 9

設定成功，請以設定完成的使用者代號及網路銀行密碼登入

The screenshot displays the KGI Bank mobile app interface. At the top left is the KGI Bank logo with the text '凱基銀行 KGI BANK'. At the top right is a customer service icon. The main heading is '設定網路銀行代號與密碼'. In the center, there is a large blue circle containing a white checkmark, surrounded by four small colored squares (grey, green, yellow, red). Below this icon, the text reads '設定完成' and '你現在可以登入網路/行動銀行了'. At the bottom center, there is a prominent blue button with the text '登入網路銀行'.



## STEP 1

點選【設定/忘記密碼】

凱基銀行  
KGI BANK

繁中 | EN

個人網路銀行

[一般登入](#) [QR Code 登入](#)

身份證字號

使用者代號

網路銀行密碼

驗證碼

993513

登入

[友善專區](#) | [申請網銀](#) | [設定/忘記密碼](#)

隱私權保護聲明 網路安全 消費者保護

© 凱基商業銀行 建議瀏覽器 Edge、Chrome、Safari、Firefox以上最新版本

# 忘記代號密碼怎麼辦？ - SIM卡驗證



## STEP 2

輸入身分資料及驗證碼，詳閱並同意  
約定條款，點選【下一步】

 凱基銀行  
KGI BANK

繁中 | EN 

### 設定網路銀行代號與密碼

身分證字號  
A2308\*\*\*\*\*

請輸入出生日期  
2001-

驗證碼  
667068  

本人已閱讀並同意下列條款及告知事項  
電話/網路/行動銀行約定條款

外國人請輸入統一證號  
企業戶請輸入統一編號及公司設立日期

**下一步**

© 凱基商業銀行

**備註：** 若您的個人資料驗證連續錯誤達 5 次，系統將暫時鎖定服務，請於隔日再重新嘗試。

# 忘記代號密碼怎麼辦？ - SIM卡驗證



## STEP 3

選擇「SIM卡」驗證方式，點選【下一步】

凱基銀行  
KGI BANK

設定網路銀行代號與密碼

第 1 步 身份驗證 共 3 步

選擇驗證方式

- 電子信箱 + 手機號碼  
24 小時無法使用非約定轉帳
- SIM 卡** ✓  
可立即使用非約定轉帳
- 晶片金融卡  
請先準備好讀卡機與晶片金融卡驗證，可立即使用非約定轉帳

下一步

# 忘記代號密碼怎麼辦？ - SIM卡驗證



## STEP 4

選擇手機門號的電信業者，詳閱並同意條款及告知事項，點選【下一步】

凱基銀行  
KGI BANK

設定網路銀行代號與密碼

第 1 步 身份驗證 共 3 步

請確認身份與電信業者

身分證字號  
A230\*\*\*388

身份識別方式  
SIM 卡驗證

手機號碼  
093\*\*\*092

電信業者  
請選擇

本人已詳閱並同意以下條款及告知事項  
由凱基銀行透過臺灣網路認證公司向SIM卡電信公司進行裝置確認，為維護你的權益，請詳閱《Mobile ID 門號認證服務使用者約定條款及隱私權告知條款》

注意事項

1. 使用手機門號認證請先確認 Wi-Fi 連線已關閉，並使用 4G/5G 網路才能認證成功。
2. 門號支援範圍：中華電信、台灣大哥大、台灣之星、亞太電信、遠傳

備註： 支援門號範圍為中華電信、台灣大哥大(含原台灣之星)、遠傳電信(含原亞太電信、ibon mobile)所提供之月租型門號(含eSIM)。

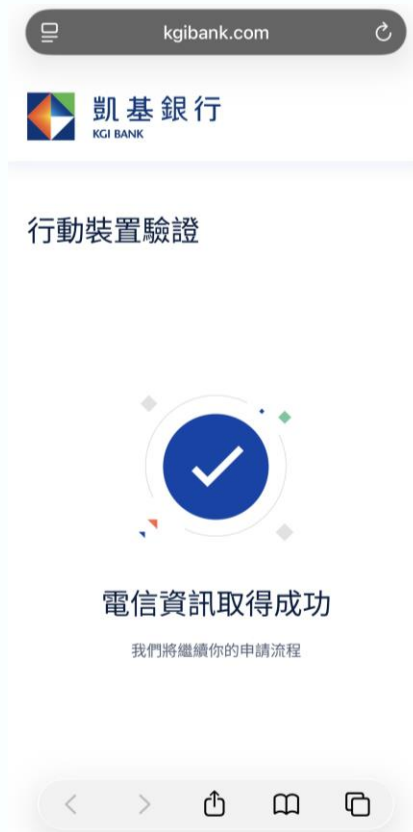


## STEP 5

請使用手機掃描畫面出現的QRCode



# 忘記代號密碼怎麼辦？ - SIM卡驗證



## STEP 6

電信資訊取得成功，系統將發送簡訊驗證碼

# 忘記代號密碼怎麼辦？ - SIM卡驗證



## STEP 7

輸入簡訊驗證碼，點選【驗證】

 凱基銀行  
KGI BANK

設定網路銀行代號與密碼

第1步 身份驗證 共3步



VWC-

4 7 2 7 2 9

☑ 驗證碼於 18:10 發送，有效時間 5 分鐘  
重新發送 00:22

0933\*\*\*092 不是你的手機號碼嗎？

**驗證**

# 忘記代號密碼怎麼辦？ - SIM卡驗證



## STEP 8

設定使用者代號及網路銀行密碼，完成後點選【下一步】

 凱基銀行  
KGI BANK

設定網路銀行代號與密碼

第 2 步 設定個人資料 共 3 步

設定網路銀行

使用者代號 [設定提醒](#)

請輸入

6至12位英數字，英文大小寫視為不同

網路銀行密碼 [設定提醒](#)

請輸入

6至16位英數字，英文大小寫視為不同

確認網路銀行密碼

請輸入

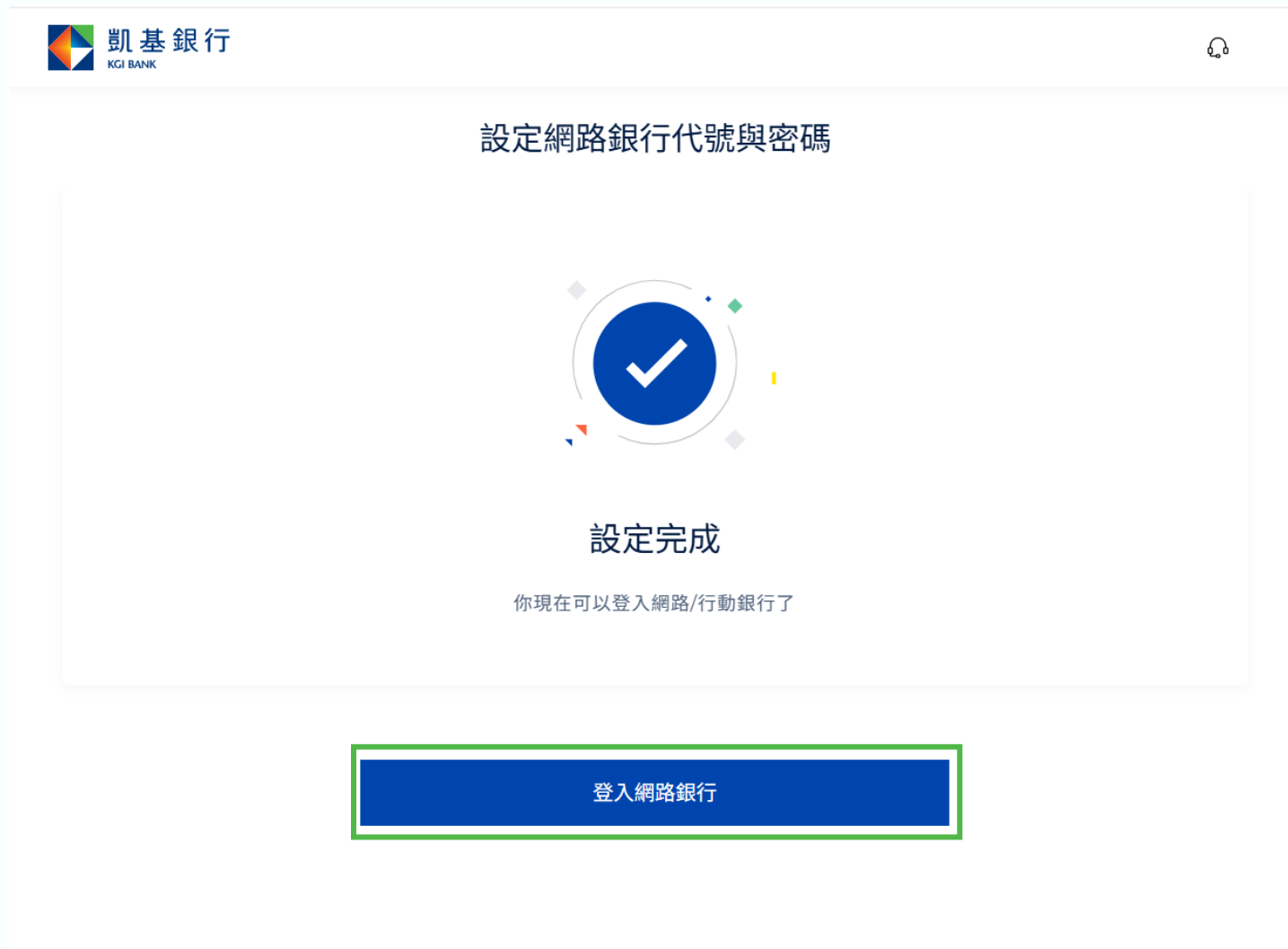
身份證後四碼

請輸入



## STEP 9

設定成功，請以設定完成的使用者代號及網路銀行密碼登入





## STEP 1

點選【設定/忘記密碼】

凱基銀行  
KGI BANK

繁中 | EN

個人網路銀行

[一般登入](#) [QR Code 登入](#)

身份證字號

使用者代號

網路銀行密碼

驗證碼

993513

登入

[友善專區](#) | [申請網銀](#) | [設定/忘記密碼](#)

隱私保護聲明 網路安全 消費者保護

© 凱基商業銀行 建議瀏覽器 Edge、Chrome、Safari、Firefox以上最新版本



## STEP 2

輸入身分資料及驗證碼，詳閱並同意  
約定條款，點選【下一步】

 凱基銀行  
KGI BANK

繁中 | EN 

### 設定網路銀行代號與密碼

身分證字號  
A2308\*\*\*\*\*

請輸入出生日期  
2001-

驗證碼  
667068  

本人已閱讀並同意下列條款及告知事項  
電話/網路/行動銀行的約定條款

外國人請輸入統一證號  
企業戶請輸入統一編號及公司設立日期

**下一步**

© 凱基商業銀行

# 忘記代號密碼怎麼辦？ - 晶片金融卡驗證



## STEP 3

選擇「晶片金融卡」驗證方式，點選【下一步】

凱基銀行  
KGI BANK

設定網路銀行代號與密碼

第 1 步 身份驗證 共 3 步

選擇驗證方式

- 電子信箱 + 手機號碼  
24 小時無法使用非約定轉帳
- SIM 卡  
可立即使用非約定轉帳
- 晶片金融卡** ✓  
請先準備好讀卡機與晶片金融卡驗證，可立即使用非約定轉帳

下一步

# 忘記代號密碼怎麼辦？ - 晶片金融卡驗證



## STEP 4

請備妥您的晶片金融卡、讀卡機，並  
確認讀卡機裝置已連接至電腦，點選  
【準備好了】



備註： 請確認讀卡機已連接至電腦，並 [下載安裝讀卡機元件](#)。

# 忘記代號密碼怎麼辦？ - 晶片金融卡驗證



## STEP 5

輸入晶片金融卡密碼，點選【驗證】

凱基銀行  
KGI BANK

設定網路銀行代號與密碼

第 1 步 身份驗證 共 3 步

請插入晶片金融卡

提醒你，為確保交易安全，不進行交易時，請務必將晶片金融卡取出讀卡機

選擇讀卡機  
ALCOR MICRO CORP EMV Smartcard Reader 0

輸入晶片金融卡密碼

驗證

# 忘記代號密碼怎麼辦？ - 晶片金融卡驗證



## STEP 6

設定使用者代號及網路銀行密碼，完成後點選【下一步】

 凱基銀行  
KGI BANK

設定網路銀行代號與密碼

第 2 步 設定個人資料 共 3 步

---

設定網路銀行

使用者代號 [設定提醒](#)

請輸入

6至12位英數字，英文大小寫視為不同

網路銀行密碼 [設定提醒](#)

請輸入

6至16位英數字，英文大小寫視為不同

確認網路銀行密碼

請輸入

身份證後四碼

請輸入



## STEP 7

設定成功，請以設定完成的使用者代號及網路銀行密碼登入

The screenshot shows the KGI Bank mobile app interface. At the top left is the KGI Bank logo with the text '凱基銀行 KGI BANK'. At the top right is a customer service icon. The main heading is '設定網路銀行代號與密碼'. In the center, there is a large blue circle with a white checkmark, surrounded by four small colored squares (grey, green, yellow, red). Below this is the text '設定完成' and '你現在可以登入網路/行動銀行了'. At the bottom, there is a blue button with the text '登入網路銀行' highlighted by a green border.

# 功能列介紹-動態



## STEP 1

登入網路銀行後預設進入【動態】首頁，可編輯選擇喜好的帳務小卡及常用的功能捷徑，建立個性化專屬首頁

## STEP 2

今日動態可瀏覽交易通知、掌握即時匯率動態與近期活動資訊

凱基銀行 KGI BANK

動態 帳務 交易 個人中心 功能總覽

查詢所有功能 登入

距離登出尚餘 586 秒

### 常用帳務

編輯區塊

- 臺幣 存款總額 NTD \*\*\*\*
- 外幣 約當新臺幣總額 NTD \*\*\*\*
- 信用卡 總未出帳金額含外幣消費之約當臺幣 NTD \*\*\*\* 可用餘額 NTD \*\*\*\*

### 常用功能

編輯區塊

- 臺幣轉帳
- 臺幣定存
- 換匯
- 信用卡帳務
- 臺幣帳戶明細
- 預約交易管理
- 我的帳號
- 信用卡活動登錄

### 今日動態

編輯區塊

**晉升私銀 好禮雙享**

成功晉升為KGI Private 私人銀行會員享美元高利最高6%，完成指定任務再享歐洲百年居家精品

了解更多

**凱基晨間觀點**

提供你最新的市場動態及觀點

### 今日交易明細

交易別	交易日期(時間)	金額	帳戶餘額	對方帳號	我的帳號
-----	----------	----	------	------	------



## STEP 1

動態首頁點選【帳務】，可查詢各項持有產品的帳務資訊

## STEP 2

點選【帳務總覽】，可即時看到個人於本行的資產分布狀況及各產品概況

1

凱基銀行 KGI BANK

動態 帳務 交易 個人中心 功能總覽

查詢所有功能 登出

距離登出尚餘 570 秒

帳務

2 帳務總覽 存款 信用卡 投資 貸款 保險 信託

資產參考現值 NTD \*\*\*\* 約當新台幣

負債參考現值 NTD \*\*\*\* 約當新台幣

資產

你的資產分佈  
截至 2026/03/11 16:08

26% 存款 23% 投資 51% 保險

◎ 臺外幣存款 NTD 88,721,478 >

⌘ 投資 NTD 78,092,555 >

☪ 保險 NTD 167,515,388 >

① 含所有外幣計價資產之約當新台幣

負債

☑ 信用卡 NTD 146,365 >  
① 含外幣消費之約當新台幣

☑ 貸款 -  
① 含所有外幣計價負債之約當新台幣

其他

☑ 證券 -  
① 僅供參考不計入資產總額

注意事項

# 功能列介紹-交易



## STEP 1

動態首頁點選【交易】

## STEP 2

彙整交易入口，包含：轉帳/匯款、換匯、定存、繳費、投資、借貸/信用卡等交易服務

The screenshot shows the KGI Bank website interface. At the top, the navigation bar includes the KGI Bank logo, the text '凱基銀行 KGI BANK', and menu items: '動態', '帳務', '交易', '個人中心', and '功能總覽'. A search bar with the text '查詢所有功能' and a '登出' button are also present. The main content area is titled '交易服務' and contains a grid of service icons: '轉帳/匯款', '換匯', '定存', '繳費', '預約交易管理', and '我的帳號'. Below this is the '投資服務' section with icons for '基金', '智慧鎖利', '外國股票/ETF', and '債券(信託)'. The '開立凱基證券帳戶' option is also visible. The bottom section is '借貸/信用卡服務', featuring icons for '額度型貸款', '信用卡預借現金', '信用卡分期', and '信用卡額度調整'. A green box highlights the '交易' menu item in the navigation bar and the entire transaction services grid below it. A green circle with the number '1' is positioned above the '交易' menu item, and another green circle with the number '2' is positioned to the left of the transaction services grid.

# 功能列介紹-個人中心



## STEP 1

動態首頁點選【個人中心】

## STEP 2

查看我的會員權益、選擇偏好/交易設定服務，或各類帳單申請/查詢

1

凱基銀行 KGI BANK 動態 帳務 交易 個人中心 功能總覽

查詢所有功能 登出

一般會員

查看我的權益

2

任務專區 >

最新優惠 >

設定

偏好設定 >

交易設定 >

各類帳單申請、查詢 >

其他服務

客戶服務 >

申辦進度 >

回饋意見 >

登出

# 如何編輯動態頁-常用帳務



## STEP 1

進入【動態】首頁，會依你的網行銀權  
限及持有產品預設常用帳務小卡

## STEP 2

點擊常用帳務小卡右上角的【編輯區塊】

1

凱基銀行 KGI BANK 動態 帳務 交易 個人中心 功能總覽

查詢所有功能 登出

距離登出尚餘 586 秒

常用帳務

2 編輯區塊

臺幣 存款總額 NTD \*\*\*\*

外幣 約當新臺幣總額 NTD \*\*\*\*

信用卡 總未出帳金額含外幣消費之約當臺幣 NTD \*\*\*\* 可用餘額 NTD \*\*\*\*

常用功能 編輯區塊

臺幣轉帳 臺幣定存 換匯 信用卡帳務 臺幣帳戶明細 預約交易管理 我的帳號 信用卡活動登錄

今日動態 編輯區塊

晉升私銀 好禮雙享  
成功晉升為KGI Private 私人銀行會員享美元高利最高6%，完成指定任務再享歐洲百年居家精品 了解更多

凱基晨間觀點  
提供你最新的市場動態及觀點

今日交易明細

交易別	交易日期(時間)	金額	帳戶餘額	對方帳號	我的帳號
-----	----------	----	------	------	------

# 如何編輯動態頁-常用帳務

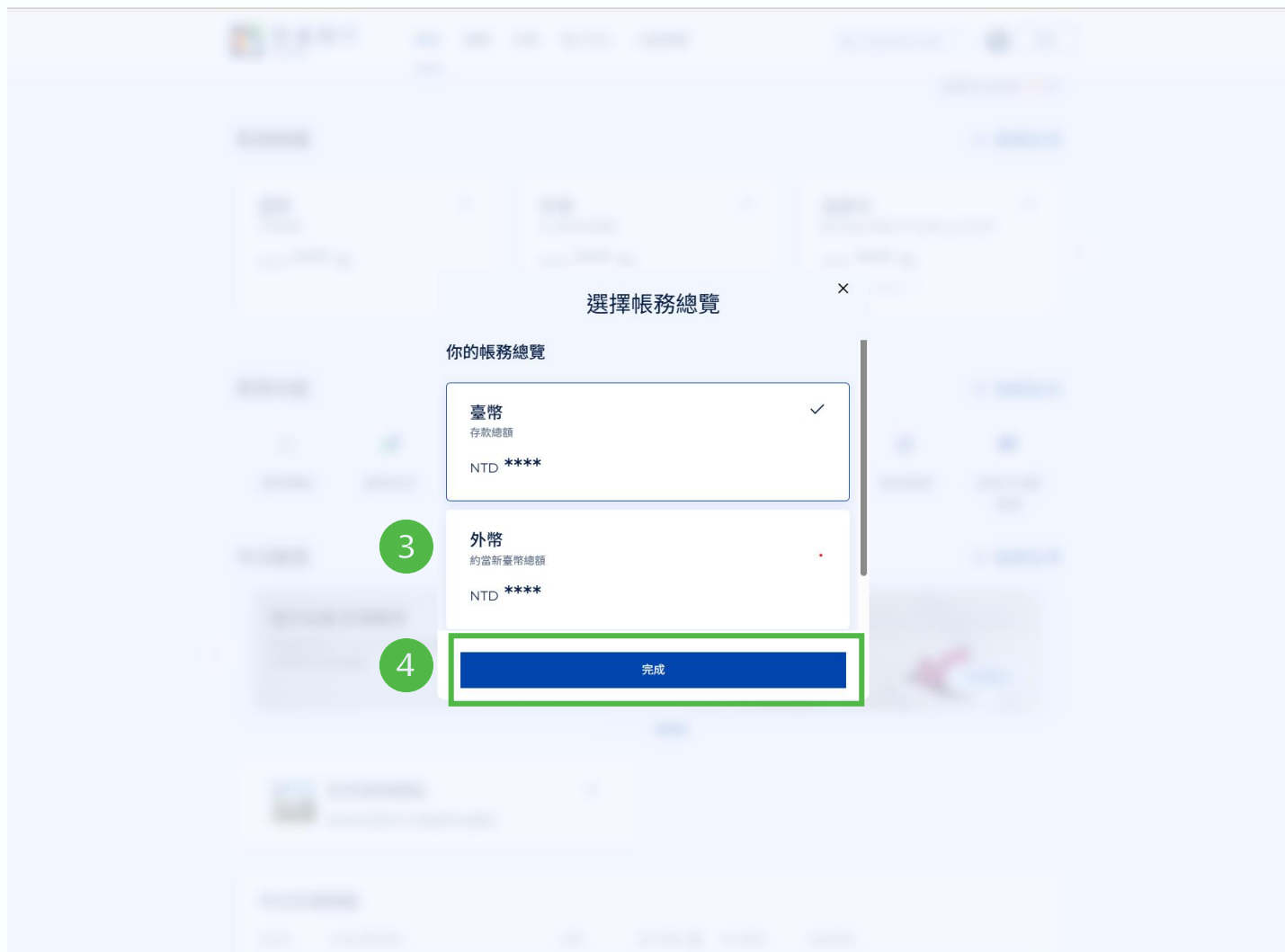


## STEP 3

直接點擊帳務小卡進行選取或取消選取小卡

## STEP 4

點選【完成】立即更新動態頁設定，亦可點選右上角【X】取消編輯



# 如何編輯動態頁-常用功能

## STEP 1

【常用功能】位於【常用帳務】下方，  
會依據你的網行銀權預設功能捷徑

## STEP 2

點選常用功能右上角的【編輯區塊】

凱基銀行 KGI BANK

動態 帳務 交易 個人中心 功能總覽

查詢所有功能 登入

距離登出尚餘 455 秒

常用帳務 編輯區塊

臺幣 存款總額 NTD \*\*\*\*

外幣 約當新臺幣總額 NTD \*\*\*\*

信用卡 總未出帳金額含外幣消費之約當臺幣 NTD \*\*\*\* 可用餘額 NTD \*\*\*\*

1 常用功能 2 編輯區塊

臺幣轉帳 臺幣定存 換匯 信用卡帳務 臺幣帳戶明細 預約交易管理 我的帳號 信用卡活動登錄


今日動態 編輯區塊

晉升私銀 好禮雙享  
成功晉升為KGI Private 私人銀行會員享美元高利最高6%，完成指定任務再享歐洲百年居家精品  
了解更多

# 如何編輯動態頁-常用功能



## STEP 3

最多可自設8組快捷鍵，點擊icon或  
新增，點選  刪除，亦可手滑拖  
曳icon調整排序

## STEP 4

點選【完成】立即更新動態首頁設  
定，亦可點選右上角的【X】取消編輯



# 如何編輯動態頁-今日動態



## STEP 1

點選今日動態右上角的【編輯區塊】

今日動態

編輯區塊

晉升私銀 好禮雙享  
成功晉升為KGI Private 私人銀行會員享美元高利最高6%·完成指定任務再享歐洲百年居家精品  
了解更多

凱基晨間觀點  
提供你最新的市場動態及觀點

今日交易明細

交易別	交易日期(時間)	金額	帳戶餘額	對方帳號	我的帳號
股款	03/11 04:14	-NTD 40,516	NTD ****	-	00600 [REDACTED]

帳務日期 備註  
2026/03/11

存款優惠活動  
新資金美元14D換匯優存8.8%

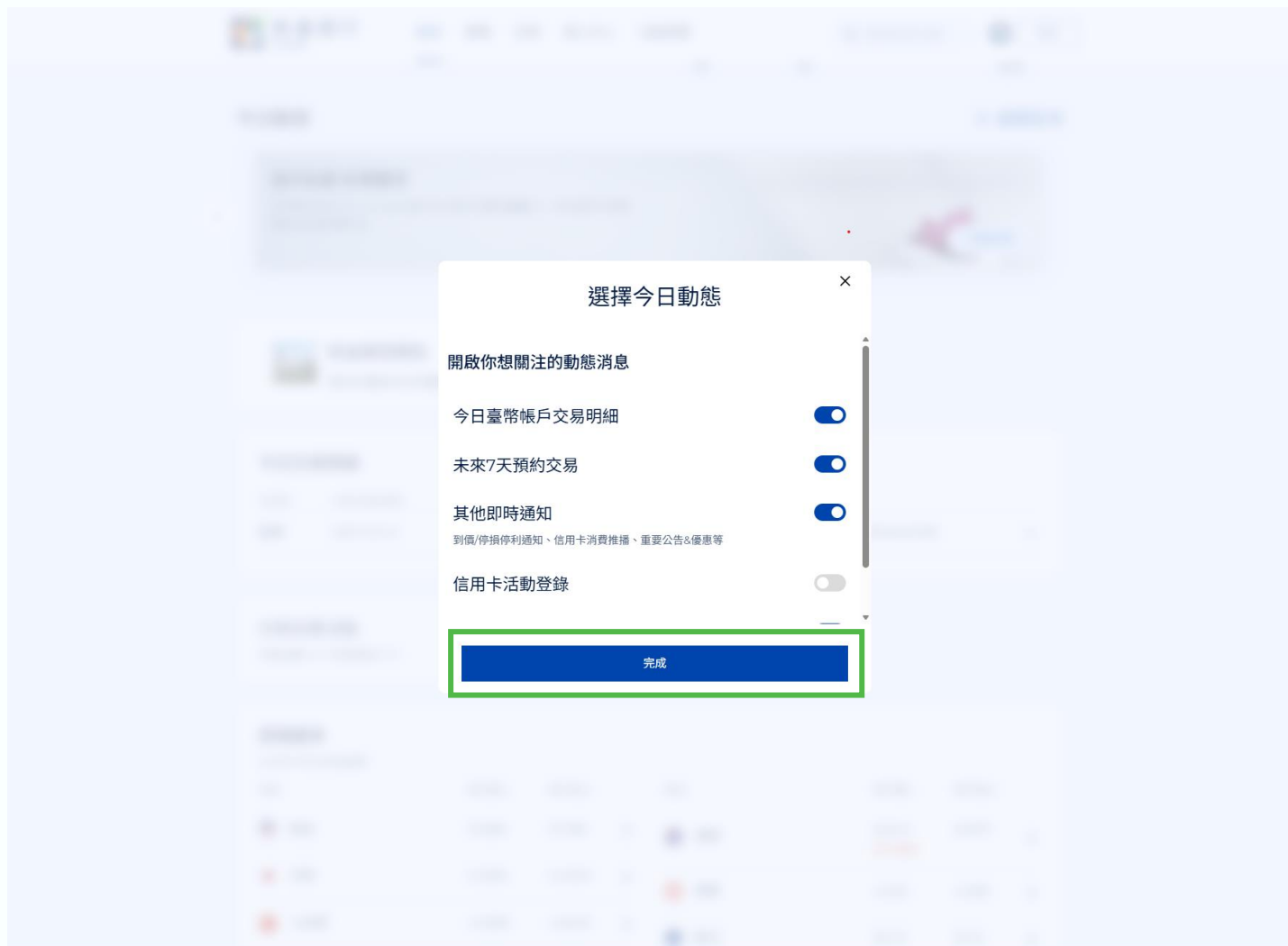
即期匯率  
提供熱門幣別即期匯率

幣別	銀行買入	銀行賣出	幣別	銀行買入	銀行賣出
美金	31.652	31.752	澳幣	22.609	22.839



## STEP 2

選擇開關項目後點選【完成】，立即更新動態首頁設定，亦可點選右上角的【X】取消編輯



# 全站關鍵字搜尋



## STEP 1

點選右上角【放大鏡】，輸入欲查詢的功能關鍵字，例如【基金申購】

The screenshot displays the KGI Bank website interface. At the top right, there is a search bar containing the text '基金申購'. A dropdown menu is open below the search bar, showing search results: '基金申購' and '交易>基金>申購'. The main content area includes sections for '常用帳務' (Common Accounting) with '臺幣' (NTD \*\*\*\*\*) and '外幣' (NTD \*\*\*\*\*) options, '常用功能' (Common Functions) with icons for '臺幣轉帳', '臺幣定存', '預約交易管理', '信用卡帳務', '我的帳號', '換匯', '臺幣帳戶明細', and '外幣帳戶明細', and '今日動態' (Today's News) featuring a banner for '晉升私銀 好禮雙享' and a notification '您的信用卡申辦成功' with a '立即開卡' button. The KGI Bank logo and navigation menu are visible at the top left.



## STEP 1

動態首頁點選【功能總覽】，可瀏覽各產品類別所提供的完整功能服務

1

凱基銀行 KGI BANK

動態 帳務 交易 個人中心 **功能總覽**

查詢所有功能 登出

### 功能總覽

臺幣 外幣 信用卡 投資 貸款 保險/證券 繳費 個人中心

#### 臺幣

帳戶/明細查詢

我的帳號	臺幣帳戶總覽及明細查詢	電子存摺寄送
薪資明細查詢	匯入匯款查詢	當日提回票據/待補款查詢

託收票據查詢

#### 交易

臺幣轉帳	手機門號轉帳	定期存款申請
高利定存/換匯優存	預約交易管理	

#### 服務申請/設定

臺幣約定帳號管理	手機號碼收款設定	預設轉出帳號設定
約定轉出設定	簡訊密碼服務設定	轉帳授權密碼變更
金融卡啟用	掛失服務	高利活存登錄

#### 其他服務

利率查詢	即期/歷史匯率	
------	---------	--

#### 外幣

帳戶/明細查詢

外幣帳戶總覽及明細	電子存摺寄送	匯入匯款查詢及解匯
-----------	--------	-----------



凱基銀行

KGI BANK



請掃描QR Code

凱基銀行保留權釋、修改或取消上述活動之權利。其他未盡事宜將於活動官網公告後實施

服務專線:(02)8023-9088 [www.kgibank.com.tw/zh-tw/](http://www.kgibank.com.tw/zh-tw/)