

# 凱基行動銀行

信用卡繳費使用指南





## 目錄

### Table of Contents

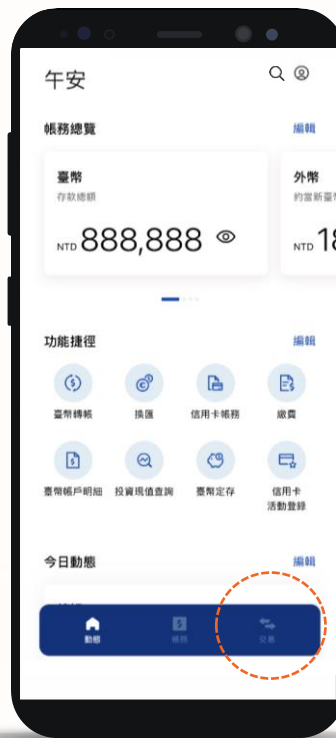
- 如何繳費 – 本人凱基卡 P01-03
- 如何繳費 – 他行信用卡 P04-06



## 如何繳費 – 本人凱基卡

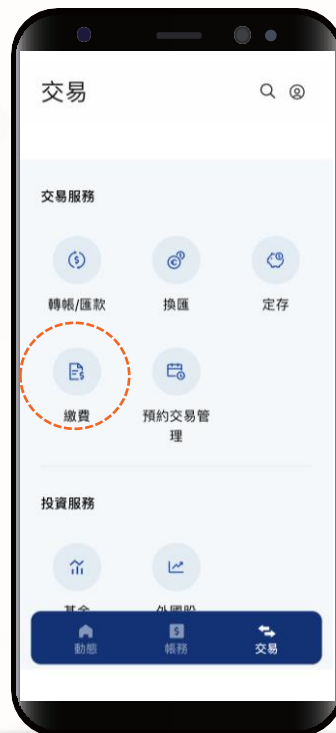
STEP  
1

選擇功能列的「交易」



STEP  
2

點選「繳費」，  
再點選「新增繳費」





## 如何繳費 – 本人凱基卡

### STEP 3

點選「繳本人凱基信用卡」



### STEP 4

選擇「繳費帳號」，  
再點選「繳費金額」，  
以及「同意注意事項  
並繼續」

\*預設餘額較多的帳戶做為轉出帳戶，可按帳戶右側「v」下拉選取欲轉出之帳戶。

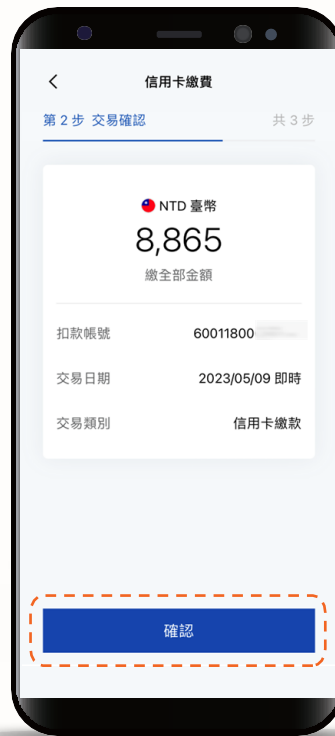




## 如何繳費 – 本人凱基卡

STEP  
5

確認繳費明細  
顯示「交易成功」  
即完成繳費

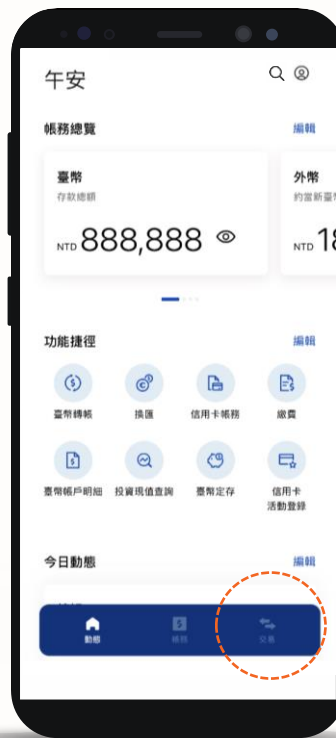




## 如何繳費 – 他行信用卡

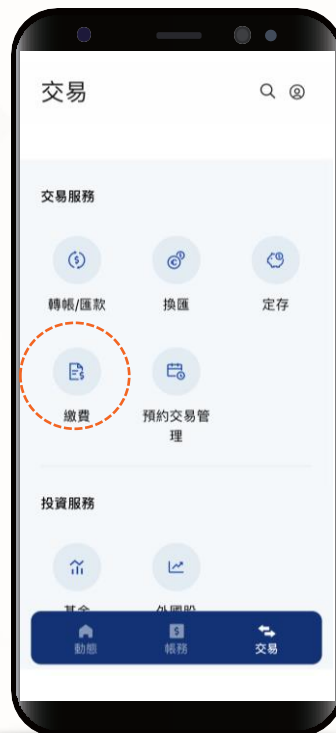
STEP  
1

選擇功能列的「交易」



STEP  
2

點選「繳費」，  
再點選「新增繳費」





## 如何繳費 – 他行信用卡

### STEP 3

點選「繳他行信用卡」



### STEP 4

依據頁面指示  
輸入資訊



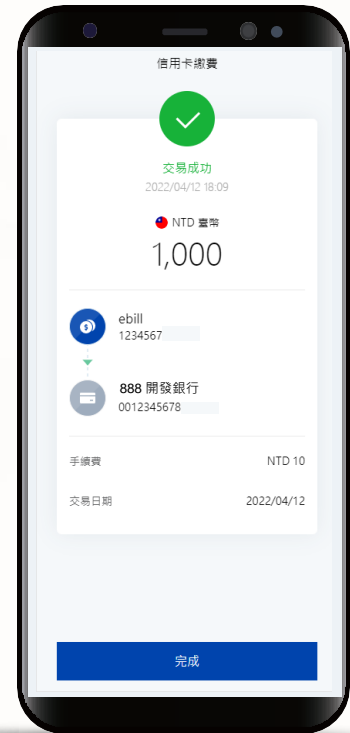
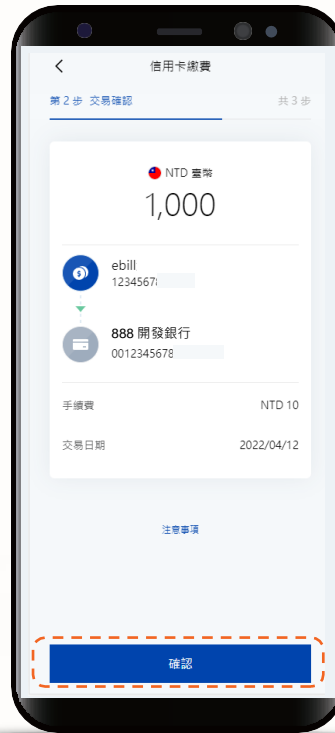
\*預設餘額較多的帳戶做為轉出帳戶，可按帳戶右側「v」下拉選取欲轉出之帳戶。



## 如何繳費 – 他行信用卡

STEP  
5

確認交易  
顯示「交易成功」  
即完成繳費







凱基銀行

KGI BANK