

凱基行動銀行

帳務總覽及查詢使用指南





目錄

Table of Contents

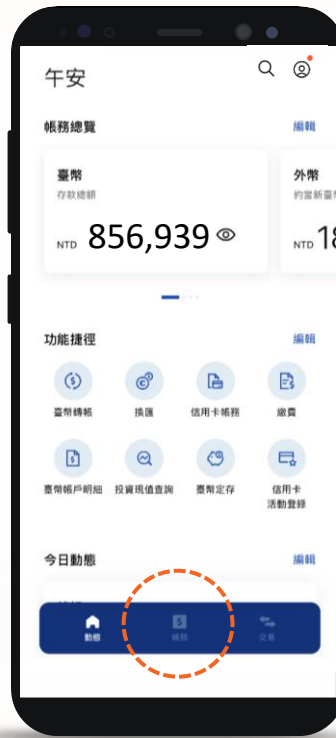
- [查看我的帳務總覽](#) P01-02
- [各產品帳務資訊](#) P03-04



查看我的帳務總覽

STEP
1

點選功能列「帳務」



STEP
2



點選「帳務總覽」頁籤，
可即時看到個人於本行的
資產分布圓餅圖及各產品概況





查看我的帳務總覽

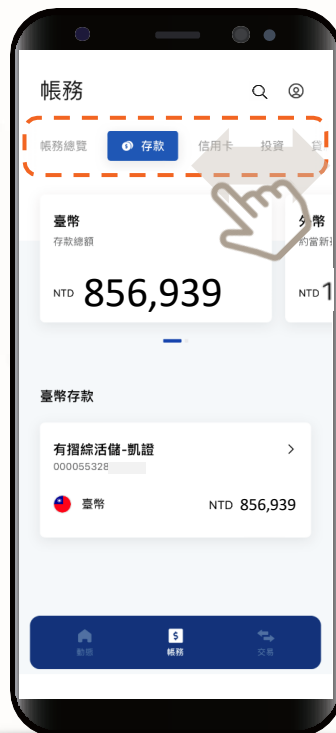
STEP
3

點選「」按鈕
即可隱藏數值，點選「」
按鈕則可恢復顯示數值



STEP
4

往左滑可查看存款、
信用卡、投資、貸款等項目

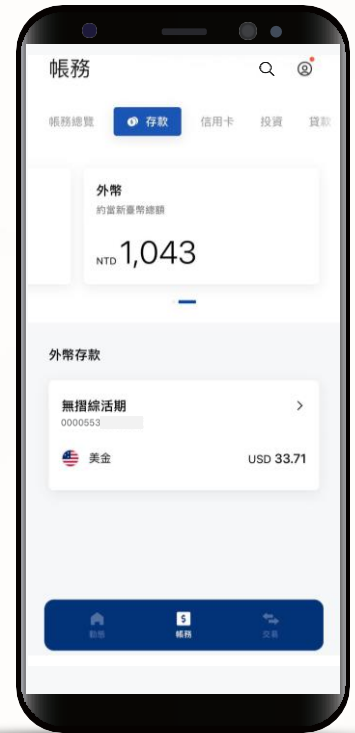
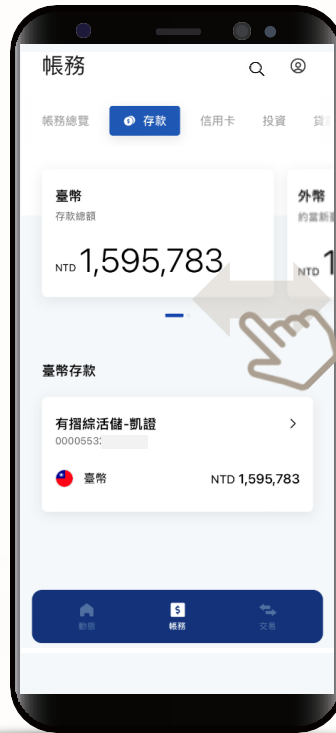




各產品帳務資訊

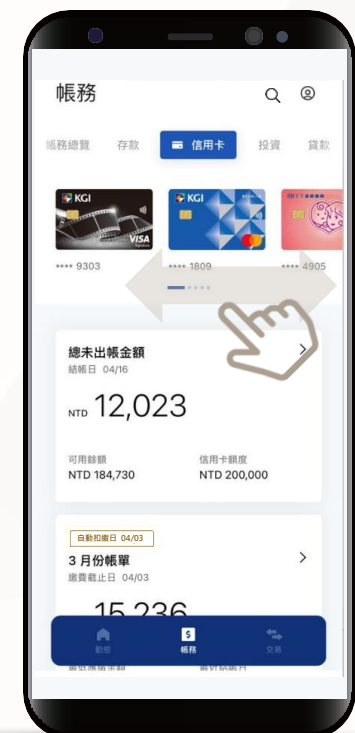
STEP 1

進入「存款」頁籤，可查看臺幣存款總額及各臺幣帳戶餘額；
往左滑動臺幣卡片，可查看外幣存款總額及各外幣帳戶餘額



STEP 2

滑動並點選「信用卡」頁籤，
可查看信用卡帳務資訊；
點選卡片，即可查看個別明細。
如有多張信用卡，
往左滑可查看更多卡片





各產品帳務資訊

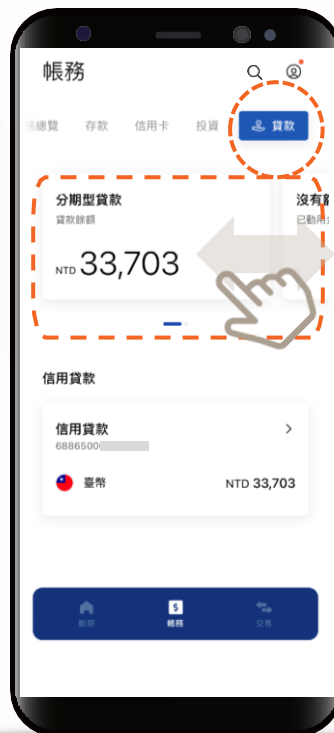
STEP 3

滑動並點選「投資」頁籤，
可查詢凱基證券庫存、
查看投資產品佔比及現值



STEP 4

滑動並點選「貸款」頁籤，
可查看貸款資訊。左右滑動
可查看「分期型貸款」及
「額度型貸款」資訊。





凱基銀行

KGI BANK