



凱基行動銀行

信用卡繳費使用指南

目錄

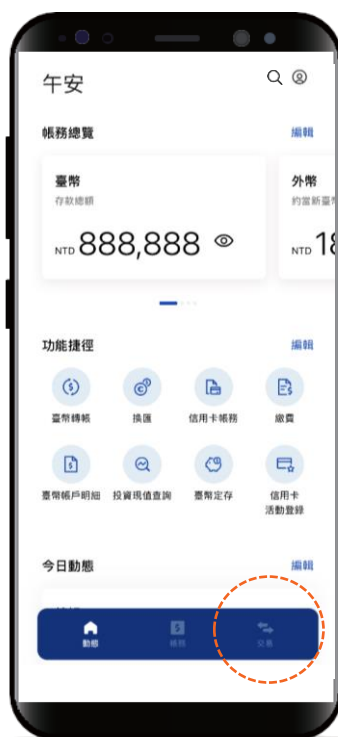
Table of Contents

●	<u>如何繳費 – 本人凱基卡</u>	P01-03
●	<u>如何繳費 – 他行信用卡</u>	P04-06

如何繳費 – 本人凱基卡

STEP
1

選擇功能列的「交易」



STEP
2

點選「繳費」，
再點選「新增繳費」



如何繳費 – 本人凱基卡

STEP 3

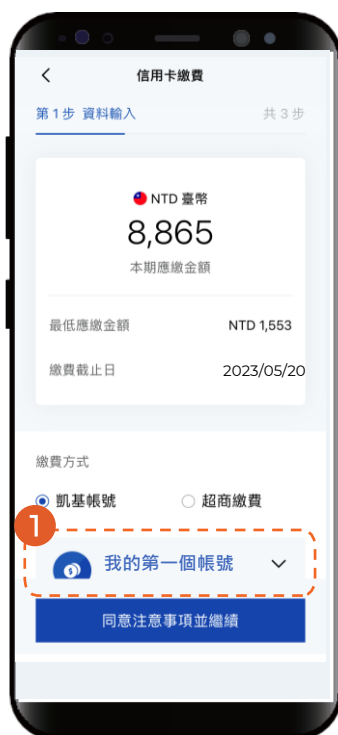
點選「繳本人凱基信用卡」



STEP 4

選擇「繳費帳號」，再點選「繳費金額」，以及「同意注意事項並繼續」

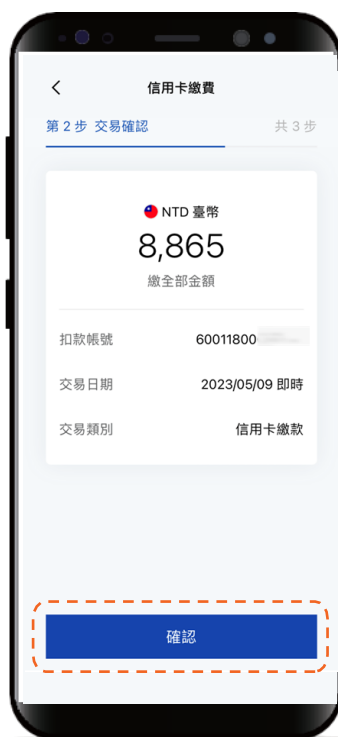
*預設餘額較多的帳號為轉出帳號，輸入轉帳金額前，點選右上角「v」符號就可自由選擇轉出帳號，並可設定為下次轉出預設帳號。



如何繳費 – 本人凱基卡

STEP 5

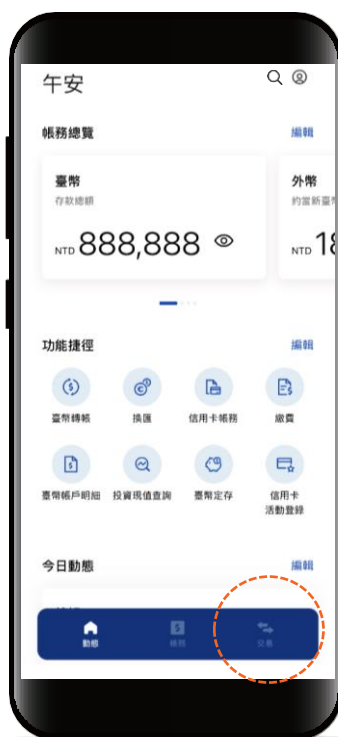
確認繳費明細
顯示「交易成功」
即完成繳費



如何繳費 – 他行信用卡

STEP
1

選擇功能列的「交易」



STEP
2

點選「繳費」，
再點選「新增繳費」



如何繳費 – 他行信用卡

STEP
3

點選「繳他行信用卡」



STEP
4

依據頁面指示輸入資訊

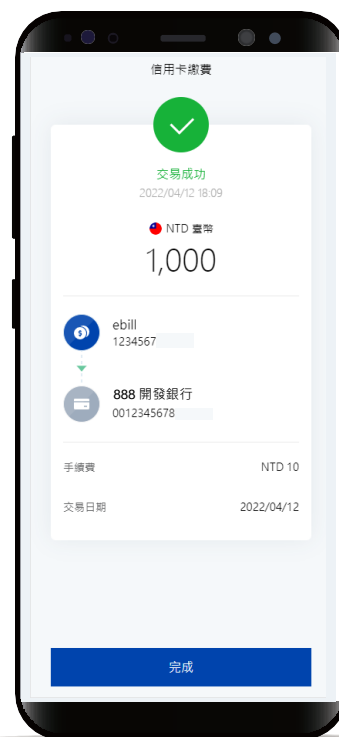
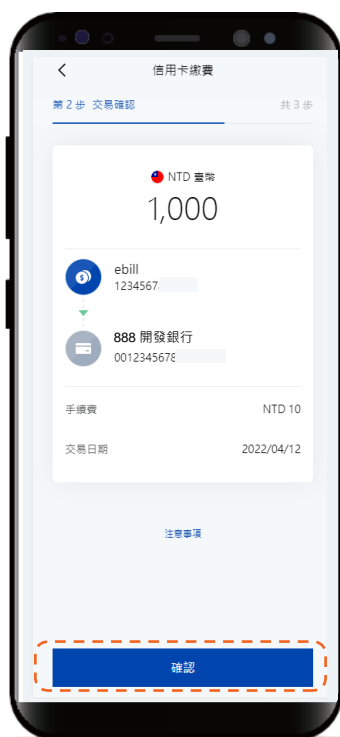


*預設餘額較多的帳號為轉出帳號，輸入轉帳金額前，點選右上角「v」符號就可自由選擇轉出帳號，並可設定為下次轉出預設帳號。

如何繳費 – 他行信用卡

STEP
5

確認交易
顯示「交易成功」
即完成繳費





凱基銀行
KGI BANK