



凱基行動銀行

基金庫存現值查詢使用指南

目錄

Table of Contents

● <u>基金庫存查詢</u>	P01-03
● <u>投資標的查詢</u>	P04-06

基金庫存查詢

STEP
1

在下方功能列
選擇「帳務」



STEP
2

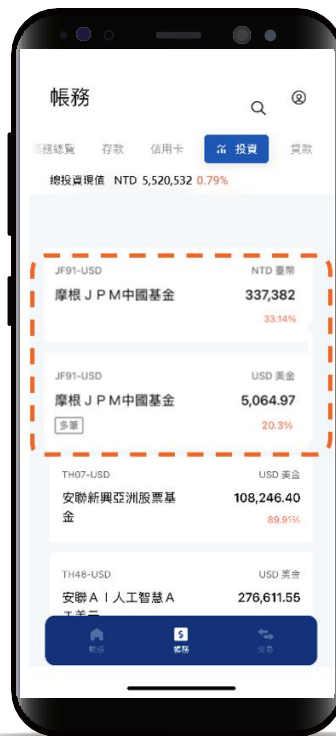
點選「投資」



基金庫存查詢

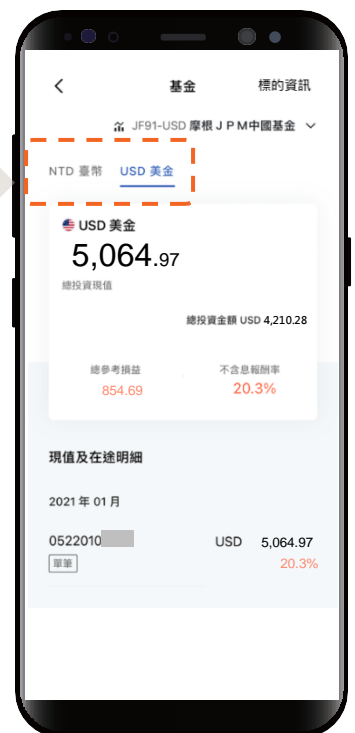
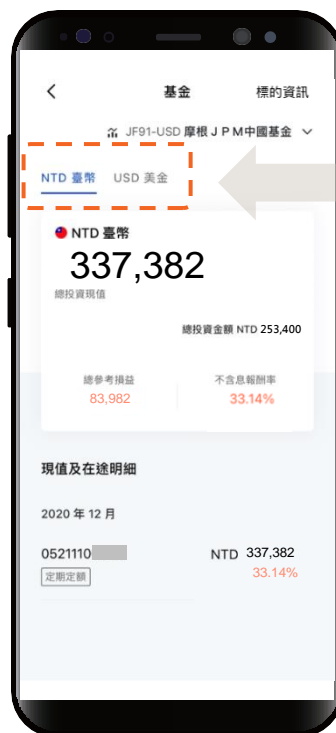
STEP
3

選擇欲查看的基金



STEP
4

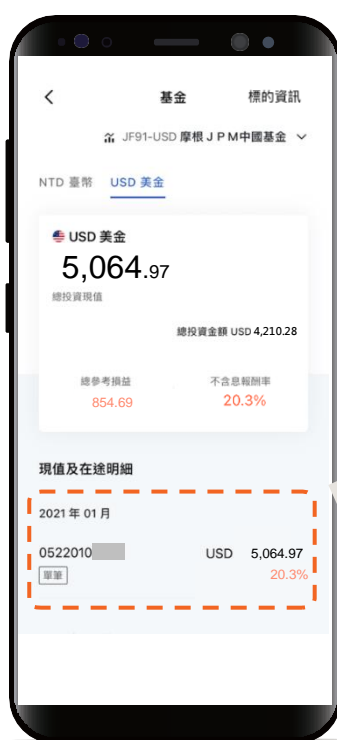
點選不同幣別，
切換欲查看的「投資幣別」



基金庫存查詢

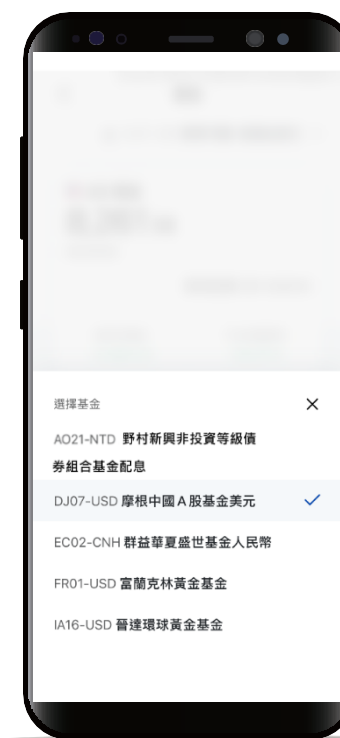
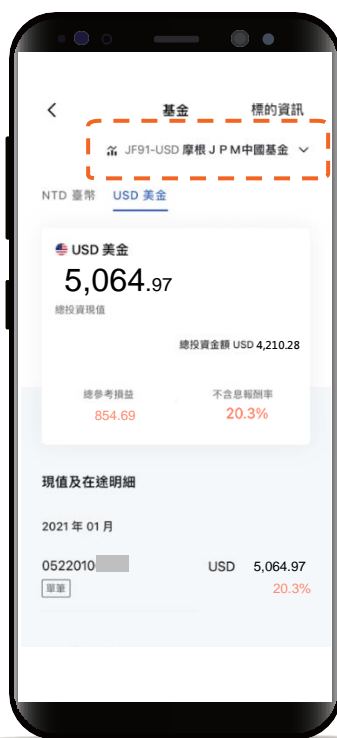
STEP 5

選擇欲查看的庫存憑證編號
顯示該筆庫存憑證的現值明細



STEP 6

點選右上角下拉選單
快速切換查詢其它基金



投資標的查詢

基金、外國股票/ETF、債券(信託)等三類別產品提供投資標的資訊查詢服務

STEP
1

在下方功能列點選「帳務」
點選「投資」



STEP
2

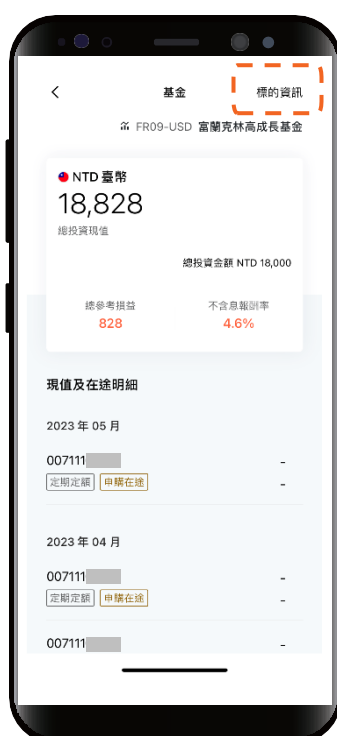
下滑查看基金，並選取欲
查看的基金庫存



投資標的查詢

STEP
3

點選右上角「標的資訊」
查看產品資訊



STEP
4

點選「確認」，進入產
品資訊網頁





凱基銀行
KGI BANK