



凱基行動銀行

外國股票/ETF總覽

目錄

Table of Contents

● 外國股票/ETF申購	P01-03
● 外國股票/ETF贖回	P04-07
● 外國股票/ETF取消	P08-11
● 外國股票/ETF在途交易查詢	P12-13
● 外國股票/ETF委託交易查詢	P14-15
● 投資標的查詢	P16-17

外國股票/ETF申購

STEP
1

功能列點選「交易」



STEP
2

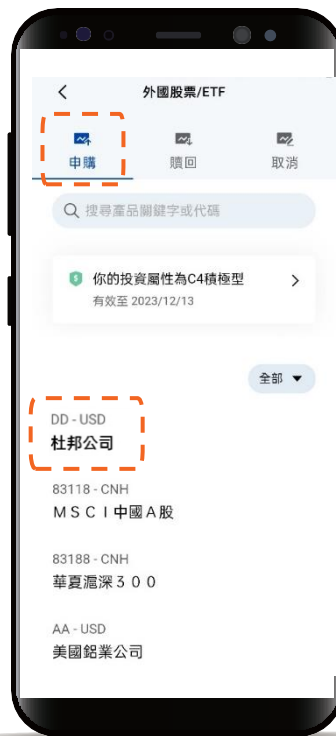
下滑投資服務，
並點選「外國股票/ETF」



外國股票/ETF申購

STEP 3

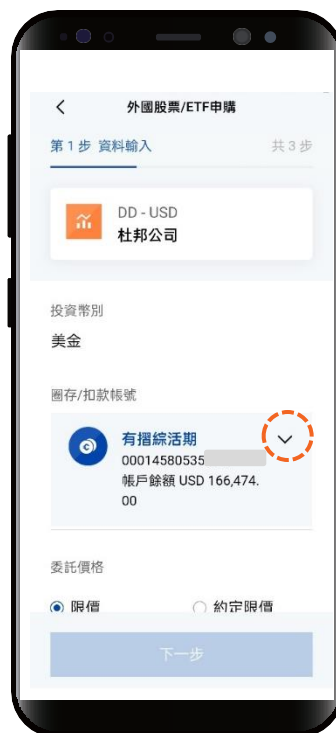
預設頁籤為「申購」
點選欲申購外國股票/ETF



STEP 4

輸入申購交易資料
並點選下一步

*預設信託約定扣款帳號，輸入轉帳金額前，點選右上角「v」符號就可自由選擇轉出帳號，並可設定為下次轉出預設帳號。



外國股票/ETF申購

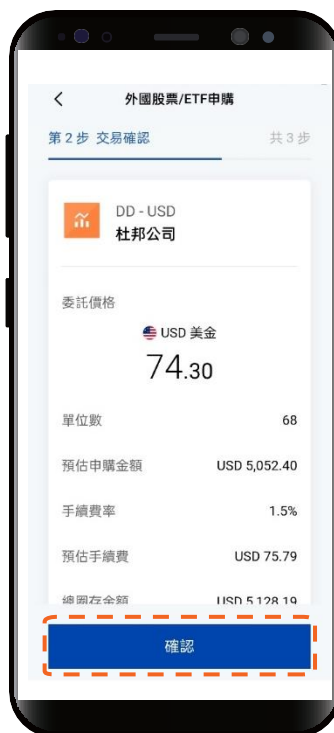
STEP 5

滑動閱讀全部條款內容後
勾選文件並點選下一步



STEP 6

確認申購交易資料
並完成申購申請

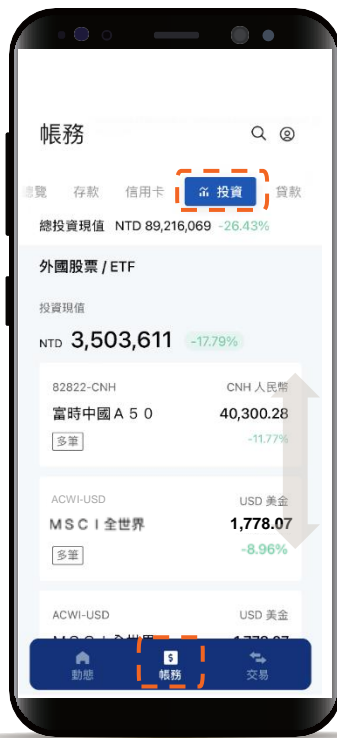


外國股票/ETF贖回

入口選單1

STEP
1

功能列點選「帳務」
標籤頁選擇「投資」
下滑外國股票/ETF
點選欲贖回標的



STEP
2

現值明細畫面
點選「贖回」

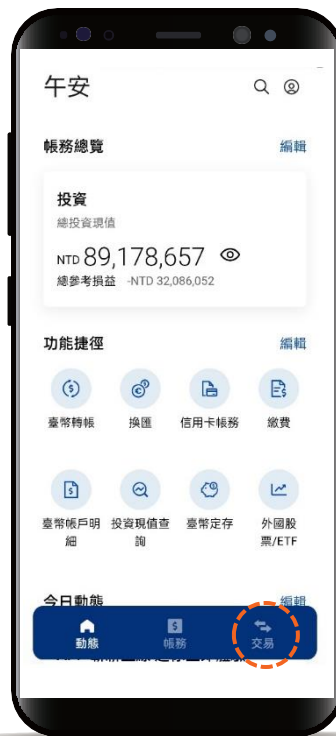


外國股票/ETF贖回

入口選單2

STEP
1

功能列點選「交易」



STEP
2

下滑投資服務，
並點選「外國股票/ETF」



外國股票/ETF贖回

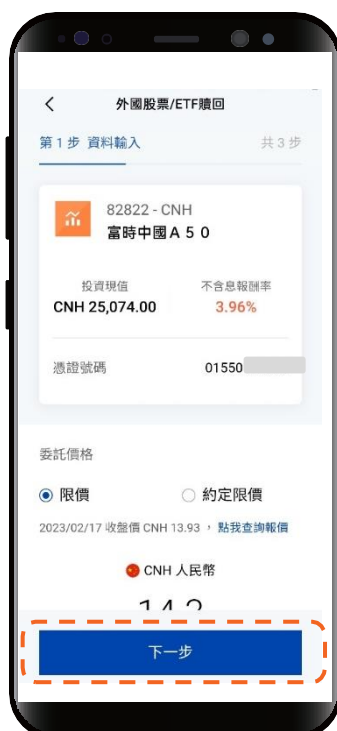
STEP
3

「贖回」頁籤
點選欲贖回外國股票/ETF



STEP
4

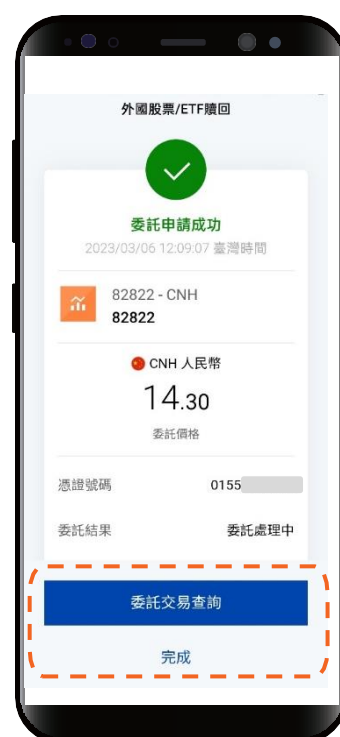
輸入贖回交易資料
並點選下一步



外國股票/ETF贖回

STEP 5

確認贖回交易資料
並完成贖回

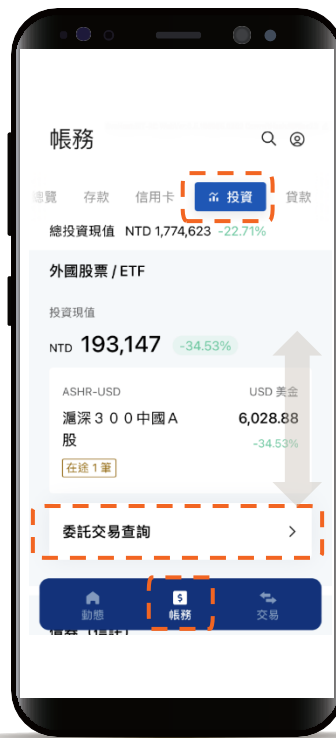


外國股票/ETF取消

入口選單1

STEP
1

功能列點選「帳務」
標籤頁點選「投資」
下滑點選「委託交易查詢」



STEP
2

全部委託分頁中
點選欲取消的委託成功小卡
並點選「取消委託」



外國股票/ETF取消

入口選單2

STEP
1

功能列點選「帳務」
標籤頁點選「投資」
下滑點選「委託交易查詢」



STEP
2

透過可取消委託
點選欲取消明細

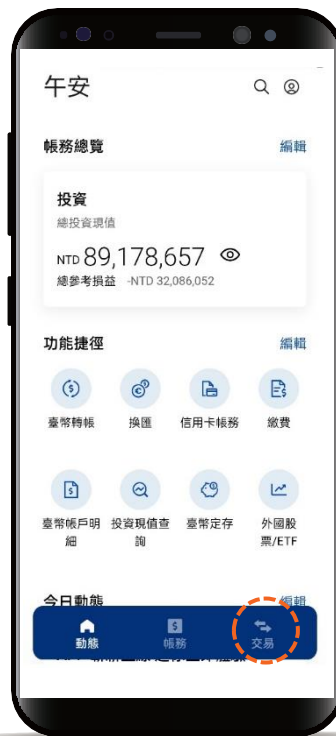


外國股票/ETF取消

入口選單3

STEP
1

功能列點選「交易」



STEP
2

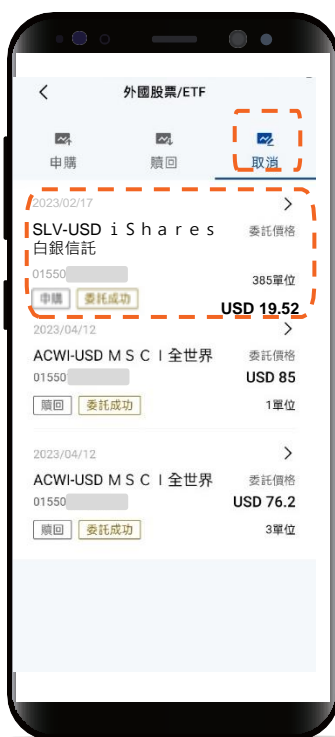
下滑投資服務，
並點選「外國股票/ETF」



外國股票/ETF取消

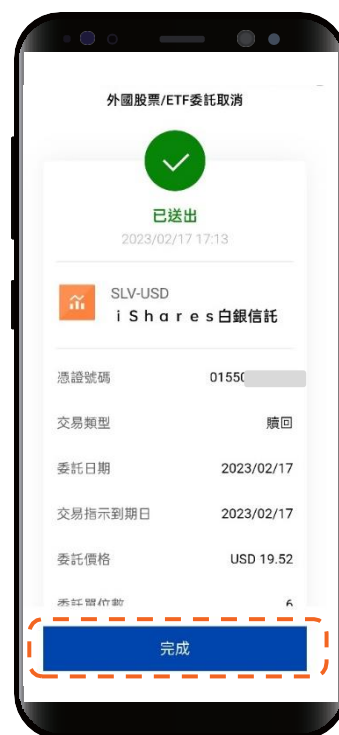
STEP 3

「取消」頁籤
點選欲取消外國股票/ETF
並點選「確認」



STEP 4

確認取消交易資料
並完成取消



外國股票/ETF 在途交易查詢

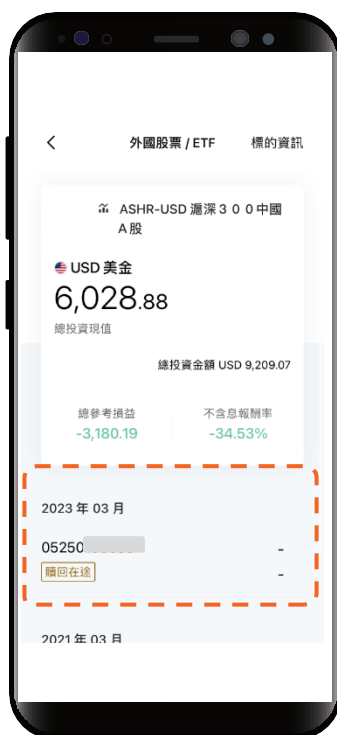
STEP
1

功能列點選「帳務」
點選「投資」
下滑外國股票/ETF
小卡可查看在途交易



STEP
2

點選欲查看的明細



外國股票/ETF 在途交易查詢

STEP
3

查看在途明細



STEP
4

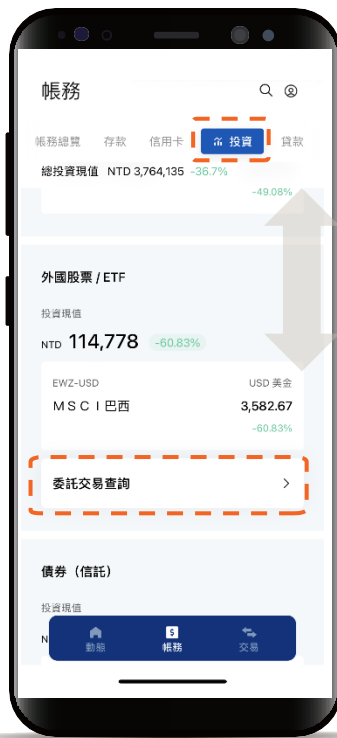
若有多筆成交單位
可選擇更多成交價格



外國股票/ETF 委託交易查詢

STEP
1

功能列點選「帳務」
點選「投資」
下滑點選「委託交易查詢」



STEP
2

可透過篩選器縮小搜尋範圍



外國股票/ETF 委託交易查詢

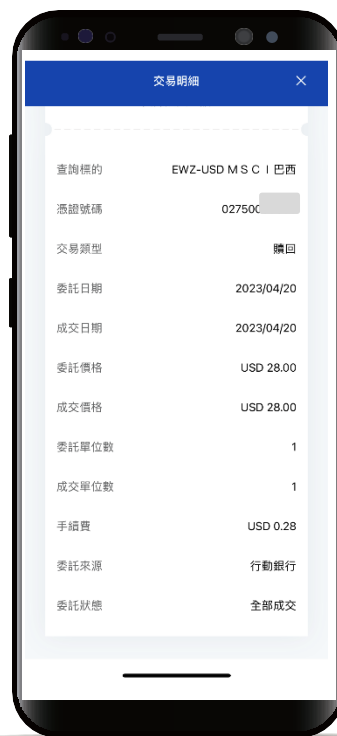
STEP 3

列表點選欲查看明細



STEP 4

交易明細可查看
明細及委託狀態



投資標的查詢

基金、外國股票/ETF、債券(信託)等三類別產品提供投資標的資訊查詢服務

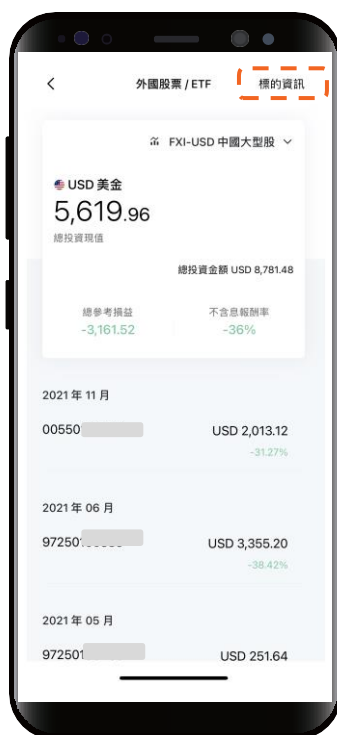
STEP 1

在下方功能列點選「帳務」
點選「投資」
下滑查看基金，並點選欲查看的外國股票/ETF庫存



STEP 2

點選右上角「標的資訊」
查看產品資訊



投資標的查詢

STEP
3

點選「確認」，進入產品資訊網頁



STEP
4

透過產品資訊上方
可查看基本資料、市價表、
收盤行情、技術分析、
績效表現、持股狀況及
配息狀況等細項





凱基銀行
KGI BANK